

DAB bank

Investor

Ideen für Ihr Geld
Das Anlegermagazin der DAB bank

Inhalt

- 01 [Schwerpunkt] 4 Anlegerpakete von der DAB bank
- 04 [Musterportfolio] Das DAB Team stellt sich vor
- 06 [Service] Der DAB bank Börsen-Test
- 07 [Fonds] Bestseller-Fonds mit Tiefstpreisgarantie
- 08 [Zertifikate] Bonus und Power für die Bayer-Aktie
- 09 [Zertifikate] Europas Aktien-Elite in einem Zertifikat
- 10 [Zertifikate] Japan – Land der aufgehenden Kurse
- 11 [Fonds] Wahre Werte lohnen sich für das Depot
- 12 [Neuemissionen] Früher Anleger kriegt den Gewinn
- 15 [Mix] Depot-Contest / Musterdepot / Impressum



Jens Hagemann
Vorstand der DAB bank

Reiche Bescherung

Die Börse blickt immer in die Zukunft. Zum Jahreswechsel ist die Tatsache, dass deutsche und asiatische Aktien 2005 besonders gut gelaufen sind, bereits »Schnee von gestern«. Vor einem Jahr hatten wir Sie in *Investor* darauf hingewiesen, die Möglichkeiten in diesen Märkten zu nutzen. Gut, wenn Sie es getan haben! Auch das kommende Jahr bietet Ihnen als Anleger wieder zahlreiche Chancen, Ihr Geld gewinnbringend anzulegen. Dabei richtet sich der Fokus von Finanzexperten auch auf die europäischen Börsen. Über alle Märkte hinweg sind Substanzaktien ein guter Tipp. Wir werden Sie 2006 im *Investor* über neue Trends auf dem Laufenden halten. In der aktuellen Ausgabe finden Sie Hinweise, wie Sie in Deutschland (Seite 8), Europa (Seite 9) und Japan (Seite 10) sowie weltweit (Seite 11) in Substanzwerte investieren können. Ich wünsche Ihnen und Ihren Familien eine gesegnete Weihnachtszeit und ein gewinnbringendes Jahr 2006.

Börsen-Test

Wo Anleger am günstigsten und schnellsten ordern können – Seite 6

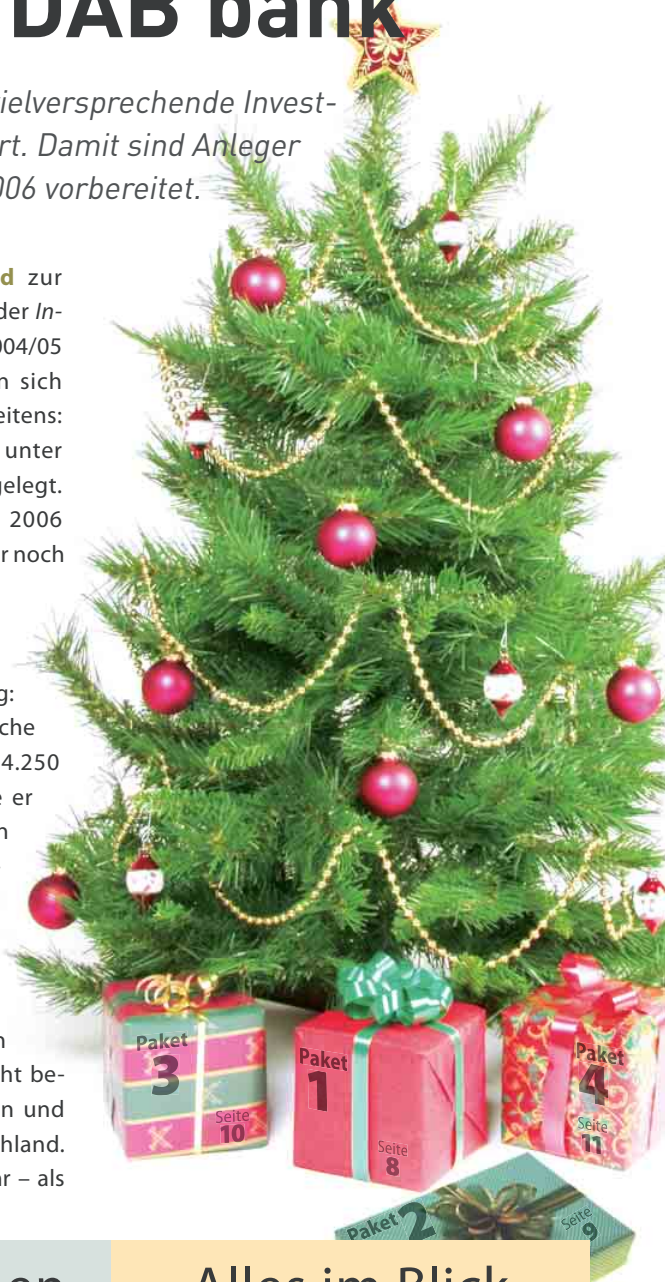
4 Anlegerpakete von der DAB bank

Die DAB bank hat vier vielversprechende Investmentprodukte geschnürt. Damit sind Anleger bestens auf das Jahr 2006 vorbereitet.

Anleger haben allen Grund zur Freude. Erstens: Die beiden in der *Investor*-Jahresschlussausgabe 2004/05 ausgemachten Trends stellten sich als goldrichtig heraus. Und zweitens: Die DAB bank hat vier Pakete unter den Börsen-Weihnachtsbaum gelegt. Wer als Anleger bestens für 2006 vorbereitet sein will, braucht nur noch auszupacken.

Passende Pakete

Was für eine Aufwärtsbewegung: Silvester 2004 stand der Deutsche Aktienindex (DAX) bei rund 4.250 Punkten. Inzwischen erreichte er die Marke von 5.300 Zählern. Ein satter Anstieg von knapp 25 Prozent. Dazwischen lag der Rücktritt einer Regierung, Neuwahlen und schwierige Koalitionsverhandlungen angesichts leerer öffentlicher Kassen. Doch die Börse hat sich dadurch nicht berirren lassen. Zu attraktiv waren und sind die Aussichten für Deutschland. Wie schon im vergangenen Jahr – als



Neuemissionen

Je eher, desto besser. IPOs mit langfristigen Gewinnchancen – Seite 12

Alles im Blick

Die DAB bank hat ihr Musterdepot im Internet neu gestaltet – Seite 15

[Rubrik]

Schwerpunkt



»Auch 2006 wird es bei europäischen Aktien keine nachhaltige Trendwende nach unten geben.«

Gerhard Schwarz
Leiter der HVB-Aktienstrategie

Hausse im DAX

Ein niedriges Kurs-Gewinn-Verhältnis, trotz bereits gestiegener Notierungen, sorgt für höhere Kurse im DAX.



Quelle: DAB bank; Stand: 9. November 2005

Europa hat Konjunktur

2006 wird es zu einer allmählichen Eintrübung an den europäischen Aktienmärkten kommen. Der DAX ist davon nicht ausgenommen. Allerdings wird sich die seit drei Jahren andauernde Aufwärtsbewegung zunächst noch bis ins erste Quartal hinein fortsetzen. Erst mit einer im Verlauf des nächsten Jahres zu erwartenden konjunkturellen Verlangsamung dürften die Kurse, etwa ab dem zweiten Quartal, in eine Seitwärtsbewegung übergehen. Im dritten Quartal ist dann saisonbedingt sogar eine kurze Korrektur möglich. Von einer nachhaltigen Trendwende nach unten ist aber nicht auszugehen, da Aktien gegenüber Anleihen weiter günstig bewertet bleiben.

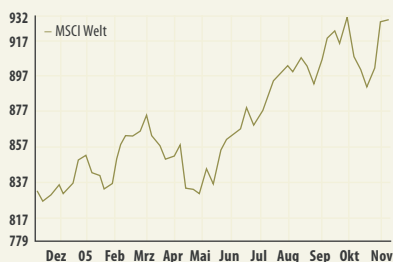


»Durch das nahe Ende der US-Zinserhöhungen hat sich die Situation für die Weltbörsen deutlich gebessert.«

Markus Koch
Wall Street Correspondent
New York

Aktien sind global gefragt

Weltweit bewegen sich die Aktienmärkte weiter nach oben. Der Aufwärtstrend im MSCI-Welt-Index ist intakt.



Quelle: DAB bank; Stand: 9. November 2005

Wall Street gibt den Takt an

Die Widerstandskraft der Wall Street ist bewundernswert. Auch für die internationalen Börsen ist dies ein positives Signal. Strahlt der US-Aktienmarkt Stabilität aus, dann müssen sich die Anleger rund um den Globus keine großen Sorgen machen. Was das kommende Jahr betrifft, sollte die Wall Street nicht unterschätzt werden. Die amerikanische Wirtschaft wird wahrscheinlich um 2,5 bis 3 Prozent wachsen. Die Ertragsdynamik in den Unternehmen wird möglicherweise zwar nachlassen, aber keine Gefahr darstellen. Außerdem dürfte die Inflation 2006 überraschend niedrig ausfallen. Das alles stellt eine gute Basis für Kurssteigerungen weltweit dar.

Fortsetzung von Seite 1
4 Anlegerpakete von der DAB bank



An den Börsen wird zum Einstieg nicht geläutet. Deshalb heißt es vorbereitet sein

das Comeback des DAX an dieser Stelle vorausgesagt wurde – bleibt der *Investor* aus diesem Grund optimistisch für die künftige Kursentwicklung von DAX & Co. Denn trotz der Kurssteigerungen sind deutsche Aktien noch günstig zu haben. Auf der Basis der Gewinne des Jahres 2006 errechnet sich für den DAX gerade mal ein Kurs-Gewinn-Verhältnis von rund zwölf. Die Chancen für eine Fortsetzung des Aufwärtstrends an den deutschen Börsen stehen so-

Fortsetzung von Seite 2

4 Anlegerpakete von der DAB bank

mit gut, zumal die Reformen weitergehen und die Arbeitslosigkeit dadurch sinken sollte. Das wird die Binnenkonjunktur beflügeln und neben der brummenden Exportwirtschaft zur Stütze der Konjunktur werden. Das **1. Paket** der DAB bank sind daher zwei Zertifikate auf die Bayer-Aktie (siehe Seite 8). Von einer stabileren Konjunktur in Deutschland werden auch europäische Unternehmen profitieren. Diese haben, wie deutsche Firmen, auf den Weltmärkten an Wettbewerbsfähigkeit gewonnen und sind zudem ebenso günstig bewertet. Das **2. Paket** ist konsequenterweise ein Zertifikat auf europäische Aktien. Der Clou dabei: In den Auswahlkorb kommen nur aktuelle Kaufempfehlungen vom Investmenthaus Merrill Lynch (siehe Seite 9).

Favorit Japan

Die zweite Prognose vor einem Jahr bezog sich auf das Boomland China. Das Wachstum in der Volksrepublik ist ungebrochen. Die Sogwirkung des Aufschwungs zieht auch andere Länder in der Region mit. Japan etwa zählt zu den Hauptprofiteuren. Ohnehin hat Nippon die jahrelange Konjunkturkrise überwunden (siehe Kommentar auf dieser Seite). Der Nikkei-Index als sensibler Stimmungseismograf ist bereits angesprungen. Von seinen Hochs ist er jedoch noch weit entfernt, was eine Investition in Japan lohnenswert macht. **Paket Nummer 3:** ein Power-Zertifikat auf den Nikkei-Index (siehe Seite 10). Und wem es zu umständlich ist, sich auf mehrere Märkte konzentrieren zu müssen, der kauft bequem einen Fonds mit den werthaltigsten Aktien der Welt. Das **4. Paket:** der DWS Global Value Fonds (siehe Seite 11).

Schwerpunkt

[Rubrik]



»Viele Signale deuten auf steigenden Inlandskonsum.«

Toru Ohara
Portfoliomanager des Franklin Templeton Japan Fund

Nikkei im Aufwind

Am japanischen Aktienmarkt steigen die Kurse seit Mai kräftig an. Treibender Faktor ist das Comeback der Wirtschaft.



Quelle: DAB bank; Stand: 9. November 2005

Gute Stimmung an Tokios Börse

Eine positive Wirtschaftsentwicklung sorgt für Aufwind an der japanischen Börse. Vor allem Nippons Binnenkonjunktur kommt nach Jahren der Stagnation wieder in Schwung, insbesondere bedingt durch strukturelle Reformen im privaten Sektor. Auch die Investitionstätigkeit nimmt zu. Insgesamt hat die japanische Wirtschaft die Deflation hinter sich gelassen, was an der Stärke der Bankenaktien deutlich wird. Dies lockt ausländische Investoren an. Sie hoffen, ausgelöst durch die Wiederwahl von Premierminister Junichiro Koizumi, auf eine Reformwelle. Angesichts dieser Aussichten erwarten wir weitere kräftige Zuwächse für den Tokioter Aktienmarkt.



»Hohe Wachstumsraten und günstige Bewertungen machen Asiens Börsen sehr attraktiv.«

Thomas Gerhardt
Fondsmanager
DWS Top 50 Asien

Asien strebt aufwärts

Der MSCI-EM-Asia-Index profitiert von den sehr guten Wachstumsaussichten der aufstrebenden asiatischen Länder.



Quelle: DAB bank; Stand: 9. November 2005

Ungebrochenes Wachstum in Asien

Die Aussichten für Asien im Jahr 2006 bleiben positiv. Zwar werden leicht abgeschwächte Wachstumsraten erwartet, aber viele Trends sind ungebrochen: Asiatische Technologieunternehmen wie beispielsweise Samsung Electronics gewinnen Weltmarktanteile. Die Investitionstätigkeit zum Aufbau einer dringend notwendigen Infrastrukturverbesserung in Indien wird noch steigen. In China und Indien stimulieren höhere Einkommen den lokalen Konsum, der in 2006 um etwa 15 Prozent zunehmen sollte und zu einer tragenden Säule der Wirtschaft heranwächst. Dabei sind die Börsen mit einem Abschlag von 20 Prozent im Vergleich zum Rest der Welt günstig bewertet.



»Das DAB Team setzt auf Nachhaltigkeit und Risikostreuung. Mit Zertifikaten lässt sich dies hervorragend umsetzen.«

Andreas Raschdorf
Trainer des DAB Teams

Das DAB Team stellt sich vor

Z-Cup-Fans werden es schon nicht mehr erwarten können. Doch endlich ist es soweit. Saisonauftakt für den Zertifikate-Cup: 16 Mannschaften, das DAB Team und ganz viel Spannung.

Mehr über die DAB Fußballmannschaft und weitere Zertifikate-Teams unter www.z-cup.de




Der n-tv Investmentcheck berichtet am **19.12.2005** und am **16.1.2006** um **21.30 Uhr** über den **Z-Cup**.

Die Startaufstellung entscheidet über den Erfolg einer Mannschaft. Beim Zertifikate-Cup ist das nicht anders. Wird vorsichtig agiert oder bevorzugt der Trainer die Offensive? Das DAB Team tritt zu Beginn der anstehenden Z-Cup-Saison mit einer defensiven Mannschaftsausrichtung an – einer klassischen 4-5-1 Strategie (siehe Grafik und Tabelle). Das heißt: nur ein Stürmer, ein breites Mittelfeld und vier Verteidiger. Das DAB Team setzt zudem auf eine internationale Aufstellung. Mit von der Partie sind Zertifikate auf Rohstoffe sowie auf Aktien oder Indizes aus Deutschland, Europa, Japan oder Asien. Das DAB Team tritt im Z-Cup erneut als Vergleichsmannschaft außer Konkurrenz an. Die eigentliche Z-Cup-Liga spielt in vier Gruppen mit jeweils vier Teams gegeneinander. Nur die beiden Gruppenführenden schaffen den Sprung in die nächste Runde. Mit dem Newsletter **Z-Cup-Reporter** bleiben Fans auf dem Laufenden und erfahren alles rund um das Thema Zertifikate. Deshalb am besten sofort unter www.z-cup.de anmelden.

DAB Team



| WKN | Bezeichnung | Emittent | Typ | Länder/Branche | Risikopuffer | Anteil | erwartete Rendite | Rendite fürs Portfolio | Rendite je Block |
|---------------|-------------------------------|----------------------|---------------|------------------|--------------|-------------|-------------------|------------------------|------------------|
| TB9EFY | Turbo Call auf Bayer Aktie | Trinkaus & Burkhardt | Turbo | Deutschland | 0% | 3% | 40% | 1,20% | 1,20% |
| SBL1TW | Twin-Win auf Nikkei 225 Index | Sal. Oppenheim | Schmetterling | Japan | 30% | 12% | 15% | 1,80% | |
| A0F1VE | Nomura Pacific Value Bonus | Nomura | Bonus | Asien/Pazifik | 25% | 10% | 5% | 0,50% | |
| GS0EA1 | GSCI-Index Bonus | Goldman Sachs | Bonus | Rohstoffe | 27% | 7% | 6% | 0,42% | |
| HV094M | HVB Dtl. MidCap Index Bonus | HVB | Bonus | Deutschland | 35% | 8% | 7% | 0,56% | |
| A0FEB7 | ML Europe 1 Index Basket | Merrill Lynch | Index | Europa | 0% | 10% | 20% | 2,00% | 5,28% |
| CG0A19 | Citi Income Plus | Citibank | Garantie | Global | 100% | 12% | 6% | 0,72% | |
| A0GD7F | Treasure Note auf dt. Aktien | Lehman Brothers | Garantie | Dispersion | 100% | 15% | 6% | 0,90% | |
| DR6EN0 | Man HedgeGarant Plus | Dresdner Bank | Garantie | Hedge All Strat. | 100% | 7% | 6% | 0,42% | |
| DB2727 | Discount auf SAP-Aktie | Deutsche Bank | Deep Discount | Technologie | 25% | 11% | 5% | 0,55% | 2,59% |
| - | Cash | - | - | - | - | 5% | 0% | 0,00% | 0,00% |
| Summe: | | | | | | 100% | | 9,07% | |

Quelle: DAB bank; Stand: 10. November 2005




Kontakt

Fragen Sie den Profitrainer:
Andreas.Raschdorf@investor.de

Oder Infos über:
www.dab-bank.com
0 18 02 / 25 45 04

(6 Cent pro Anruf aus dem Festnetz der Deutschen Telekom AG. Die Preise anderer Anbieter können davon abweichen.)



LIEBER REICH ALS MUTIG.

Wer mehr wagt, gewinnt nicht unbedingt mehr. Auch bei der Geldanlage. DWS Investments hat drei gute Fonds-Tipps für eine internationale Anlage in solide Werte. Und das Schöne dabei: Die Fonds bieten attraktive Renditechancen ohne allzu großen Nervenkitzel.

- Der **DWS Vermögensbildungsfonds I** – unser langjähriges Vorzeigeprodukt – kombiniert Aktien von großen internationalen Unternehmen mit solchen von aussichtsreichen mittleren und kleineren Gesellschaften.
- Der **DWS Top Dividende** – der Bestseller der letzten 2 Jahre – setzt nicht nur auf Kursgewinne, sondern auch auf überdurchschnittliche Dividendenerträge.
- Der **DWS Global Value** – eine unserer erfolgreichen Produktinnovationen – investiert in unterbewertete Unternehmen, die nach unserer Einschätzung besondere Chancen auf Kursgewinne bieten.

Weitere Informationen unter: **01802/25 45 04¹** oder **Expertenteam@investor.de**

GELD GEHÖRT ZUR NR. 1.



*DWS Investments ist nach verwaltetem Fondsvermögen die größte deutsche Fondsgesellschaft. Den Verkaufsprospekt mit Risikohinweisen und weitere Informationen erhalten Sie von der DWS Investment GmbH, 60612 Frankfurt a. M. DWS Vermögensbildungsfonds I: Gesamtkostenquote (30.09.04): 1,2% zzgl. 0,025% erfolgsbez. Vergütung aus Wertpapierleihe-Erträgen. DWS Top Dividende: Gesamtkostenquote (30.09.04): 1,2%. DWS Global Value: Gesamtkostenquote (31.03.05): 1,5% zzgl. 2,39% erfolgsbez. Vergütung. ¹0,09 EUR/Min.



»Für den Privatanleger gibt es in den meisten Fällen keine bessere Orderalternative als den DAB Sekunden-Handel.«

Niki Bat
Leiter Brokerage der DAB bank

Der DAB bank Börsen-Test

Stichprobe Börse – wo Privatanleger am besten einkaufen. Die DAB bank testete Börsenplätze und den außerbörslichen Handel. Der DAB Sekunden-Handel sollte für DAB Kunden die erste Wahl sein.

Die Frage treibt viele Anleger um: An welchem Handelsplatz wird eine Order am schnellsten ausgeführt und wo sind die besten Kurse zu bekommen? Die DAB bank wollte es nun genau wissen. Gemeinsam mit der Tageszeitung Die Welt führte sie die »Stichprobe Börse« durch. Für neun Wertpapierdepots wurden zu fünf Tageszeiten drei Aktien und ein DAX-Optionsschein zeitgleich an allen deutschen Handelsplätzen sowie außerbörslich gekauft. Dabei notierten Tester Ausführungszeit und Kursstellung. Das Gesamtergebnis der Stichprobe: Der außerbörsliche DAB Sekunden-Handel war bei der Aktienorder nur unwesentlich langsamer als Xetra, aber deutlich schneller als die Regionalbörsen. Die Kaufkurse waren immer günstiger. Bei Optionsscheinen verwies der DAB Sekunden-Handel die Konkurrenten Frankfurt (Smart Trading) und Stuttgart auf die Plätze (alle Ergebnisse: siehe Tabelle).

Das Wichtigste in Kürze

- Die DAB bank prüfte gemeinsam mit der Tageszeitung Die Welt alle Börsenplätze und den außerbörslichen Handel in Deutschland.
- Das Ergebnis der »Stichprobe Börse«: Es gibt gravierende Geschwindigkeitsunterschiede an den verschiedenen Handelsplätzen.
- Der außerbörsliche DAB Sekunden-Handel ist in allen Bereichen in der Spitzengruppe oder die klare Nummer eins und damit als »Allround-Handelsplatz« für Privatanleger zu empfehlen.



Stichprobe Börse

Aktien

Eine Aktienorder wird im DAB Sekunden-Handel in gut sechs Sekunden ausgeführt. Noch schneller geht es nur im elektronischen Handelssystem Xetra. Auch was die Kosten angeht, zählt der DAB Sekunden-Handel zur Spitze. Im Test war die Investition in einen Aktienbasket an allen Regionalbörsen teurer. Der DAB Sekunden-Handel ist für den Aktienkauf somit erste Wahl.

| Ausführungszeit Aktien in Sekunden | |
|------------------------------------|--------|
| Xetra | 3,56 |
| DAB Sekunden-Handel | 6,08 |
| Börse München Max One | 11,44 |
| Börse Berlin | 16,89 |
| Börse Stuttgart | 23,31 |
| Börse Düsseldorf | 33,38 |
| Börse Frankfurt | 42,53 |
| Börse Hamburg | 50,53 |
| Börse Hannover | 196,78 |

Quelle: DAB bank

| Investition Aktienbasket | |
|--------------------------|------------|
| Börse Frankfurt | 6.820,01 € |
| Xetra | 6.825,04 € |
| DAB Sekunden-Handel | 6.827,99 € |
| Börse Stuttgart | 6.832,22 € |
| Börse Hannover | 6.833,22 € |
| Börse München Max One | 6.834,06 € |
| Börse Hamburg | 6.834,73 € |
| Börse Berlin | 6.834,90 € |
| Börse Düsseldorf | 6.835,73 € |

Optionsscheine und Zertifikate

Ungeschlagen ist der DAB Sekunden-Handel beim Kauf von Optionsscheinen. Im Schnitt erfolgte die Ausführung bereits nach nur 0,33 Sekunden und darüber hinaus zu deutlich günstigeren Konditionen als an den Optionsschein-Handelsplätzen Frankfurt (Smart Trading) und Stuttgart. Ein DAX-Optionsschein war im DAB Sekunden-Handel rund 30 Euro günstiger zu haben.

| Investition Optionsscheine | |
|---------------------------------|------------|
| DAB Sekunden-Handel | 2.726,95 € |
| Börse Frankfurt (Smart Trading) | 2.756,89 € |
| Börse Stuttgart (EUWAX) | 2.756,89 € |

Quelle: DAB bank

| Ausführungszeit OS in Sekunden | |
|---------------------------------|-------|
| DAB Sekunden-Handel | 0,33 |
| Börse Stuttgart (EUWAX) | 16,00 |
| Börse Frankfurt (Smart Trading) | 25,67 |



»Regional und global anlegende Fonds können aus einem breiten Anlageuniversum die besten Aktien herauspicken und das Risiko streuen.«

Andreas Kasbauer
Fonds-Experte der DAB bank

Fonds [Rubrik]

Bestseller-Fonds mit Tiefstpreisgarantie

Die Bestseller-Vorteile

- Günstiger geht es nicht. Topqualität-Fonds zu besten Konditionen.
- Die am stärksten nachgefragten Fonds mit der Tiefstpreisgarantie der DAB bank.
- Konkurrenzlos – kostenloses Depot bei der DAB bank.



| ISIN | Bezeichnung | | | | | | S&P | |
|--------------|---------------------------------|-----------|--------|--------|----------|-------|------|--|
| | | AA Normal | AA DAB | Rabatt | 1 Jahr | | | |
| LU0085493897 | ABN AMRO Resources Fund | 5,25% | 2,62% | 50% | 43,02% | ○○○ | | |
| DE0009779884 | Activest Aktien Rohstoffe | 4,00% | 1,60% | 60% | 17,74% | ○○○ | | |
| LU0081500794 | Adig Fund Europe Emg Mkt Eq P | 5,00% | 2,00% | 60% | 47,57% | ○○○○ | | |
| DE0009786913 | Adig Genussscheine | 3,00% | 1,20% | 60% | 3,86% | ○○○○ | | |
| LU0107901315 | Albrecht & Cie. Optiselect | 5,00% | 2,00% | 60% | 24,17% | ○○○○○ | | |
| DE0009780411 | BWK Dividenden Strategie Europa | 1,50% | 0,60% | 60% | 22,40% | ○○○○○ | | |
| LU0140355917 | dit Euro Bond Total Return | 3,00% | 1,50% | 50% | 3,48% | ○○○○○ | | |
| LU0133414606 | DWS Global Value | 5,00% | 2,50% | 50% | 28,11% | ○○○○○ | NEU! | |
| LU0210301635 | DWS Invest BRIC Plus LC | 5,00% | 3,00% | 40% | 34,79%** | | | |
| DE0008476524 | DWS Vermögensbildungsfonds I | 5,00% | 3,00% | 40% | 17,66% | ○○○○ | | |
| LU0048578792 | Fidelity Funds Eur. Growth | 5,25% | 2,62% | 50% | 28,76% | ○○○○○ | | |
| LU0048580004 | Fidelity Funds Germany | 5,25% | 2,62% | 50% | 29,37% | ○○○○○ | | |
| LU0047906267 | Global Advantage Emerg. Markets | 5,00% | 2,00% | 60% | 59,20% | ○○○○○ | | |
| IE0002787442 | Griffin Eastern European | 5,00% | 2,00% | 60% | 42,03% | ○○ | | |
| LU0066902890 | HSBC Indian Equity | 5,54% | 2,22% | 60% | 55,12% | ○○○○ | | |
| LU0011850392 | MLIIF Emerging Europe | 5,00% | 2,00% | 60% | 63,43% | ○○○○○ | | |
| LU0122376428 | MLIIF World Energy | 5,00% | 2,00% | 60% | 56,78% | ○○○○○ | | |
| LU0075056555 | MLIIF World Mining | 5,00% | 2,00% | 60% | 46,22% | ○○○○○ | | |
| LU0114760746 | Templeton Growth Euro | 5,54% | 2,77% | 50% | 17,81% | ○○○ | | |
| LU0045841987 | UBAM Neuberger Berman US Eq Val | 5,25% | 2,10% | 60% | 30,98% | ○○○○○ | NEU! | |

Quelle: © 2003 Standard & Poor's; Berechnungsdatum 11. November 2005; **6 Monats-Performance (Auflage 29. März 2005)

DAB Tiefstpreisgarantie

Wenn ein Anleger bis zu fünf Börsentage nach Erteilung seiner Kauforder bei der DAB bank den von ihm ausgewählten Bestseller-Fonds nachweislich mit einem geringeren Ausgabeaufschlag entdeckt, erstattet die DAB bank die Differenz*. Die Tiefstpreisgarantie gilt bis auf Widerruf für alle Einzeldorders der Aktions-Fonds, die jeweils monatlich aktualisiert werden.

* Ausgenommen sind Angebote, bei denen Depotführungs- oder Verwaltungsgebühren in Höhe von mindestens 0,25 Prozent des Depot-Volumens pro Jahr anfallen.

FONDS IM FOKUS

ALBRECHT & CIE. OPTISELECT

ISIN: LU0107901315

Die Zeitschrift FINANZtest kürt den weltweit anlegenden Aktienfonds Optiselect der Vermögensverwalter Albrecht & Cie. in ihrer November-Ausgabe zum Fonds des Monats. Bei einem überschaubaren Risiko erreicht er eine überdurchschnittliche Rendite. Die DAB bank bietet den Erfolgsfonds mit einem fixen Discount von 60 Prozent auf den Ausgabeaufschlag an.

FIDELITY FUNDS EUROPEAN GROWTH

ISIN: LU0048578792

Stark nachgefragte Qualität. Der Fidelity European Growth zählt seit langem zu den beliebtesten Fonds der DAB Kunden. Nicht ohne Grund: Eine gezielte Aktienausswahl (Stockpicking) machen ihn sehr erfolgreich.

UBAM NEUBERGER BERMAN US EQUITY VALUE

ISIN: LU0045841987

Einer der besten seiner Klasse: Durch seine konsequente Value-Orientierung erwirtschaftete der US-Aktienfonds auch in schwierigen Zeiten mittel- bis langfristig eine positive Rendite. Dafür vergeben die Ratingagenturen Morningstar und S&P Bestnoten. Den Fonds gibt es bei der DAB bank mit Tiefstpreisgarantie.



Weitere Informationen unter:
Andreas.Kasbauer@investor.de

Oder Infos über:
www.dab-bank.com
0 18 02 / 25 45 04

(6 Cent pro Anruf aus dem Festnetz der Deutschen Telekom AG. Die Preise anderer Anbieter können davon abweichen.)



Paket 1
Zertifikate auf die Bayer-Aktie

[Rubrik] **Zertifikate**



»Nach der Neuordnung ist Bayer gut aufgestellt und die Gewinne sind kräftig gestiegen. Somit hat die Aktie mittelfristig Aufwärtspotenzial.«

Bernhard Jünemann
Stellvertretender Chefredakteur
BÖRSE ONLINE

Bonus und Power für die Bayer-Aktie

Der deutsche Aktienmarkt gehört zu den Favoriten für das Jahr 2006. Im DAX ist die Bayer-Aktie ein Spitzentitel. Die DAB bank bietet zwei neue Zertifikate auf das Pharmaunternehmen an.

Anleger brauchen sich künftig kein Kopfzerbrechen mehr um ihr Depot machen – schließlich gibt es die Bayer-Aktie. Erst kürzlich legte das Pharmaunternehmen wieder hervorragende Zahlen vor und unterstrich damit seine Spitzenposition in der Branche. Mehr noch: Bayer ist auf Wachstumskurs, was der positive Ausblick der Firmenleitung zeigt. Im Deutschen Aktienindex (DAX) zählt der Pharmatitel längst zu den attraktivsten Werten. Dazu trägt auch ein niedriges Kurs-Gewinn-Verhältnis von rund zwölf und eine stattliche Dividendenrendite von gut drei Prozent bei. Charttechniker trauen dem Titel bei einem Sprung über die Widerstandsmarke von 31 Euro einen Anstieg bis auf 40 Euro zu. Die DAB bank hat aus diesem Grund gemeinsam mit dem Zertifikatehaus Sal. Oppenheim zwei neue



Zertifikate auf die Bayer-Aktie zu einem Anlegerpaket für den deutschen Aktienmarkt geschnürt (siehe Titelgeschichte). Das erste Papier ist ein Bonus-Zertifikat für eher konservative Anleger. Selbst wenn der Bayer-Kurs nur seitwärts tendieren sollte oder sogar leicht fiel, würde zum Laufzeitende ein Bonus von 55 Prozent ausgezahlt. Das entspräche einer jährlichen Verzinsung von mehr als acht Prozent. Zudem findet sich in dem Anlegerpaket ein Power-Zertifikat für ein dynamisches Depot. Bei diesem Produkt partizipiert der Anleger von Kurssteigerungen mit dem Faktor 1,4 und ist zugleich gegen Kursverluste bis zu 30 Prozent (vom Ausgangsniveau) abgesichert. Fazit: je nach Gusto zwei aussichtsreiche Zertifikate für den deutschen Aktienmarkt.

Das Wichtigste in Kürze

- Bayer glänzt als weltweit führendes Pharmaunternehmen mit hervorragenden Quartalszahlen.
- Die Bayer-Aktie ist fair bewertet. Charttechniker halten Kurse von bis zu 40 Euro für möglich.
- Im Deutschen Aktienindex (DAX) zählt Bayer zu den attraktivsten Werten.
- Die DAB bank bietet gemeinsam mit Sal. Oppenheim zwei neue Zertifikate auf die Bayer-Aktie an – eines für sehr optimistische und eines für eher konservative Anleger.

Foto: iStockphoto



Info

Bayer Bonus-Zertifikat

ISIN: DE000SBL2EK9
Emittent: Sal. Oppenheim
Basiswert: Bayer
Zeichnungsfrist: 28.11. bis 22.12.2005
Laufzeit: 27.06.2011
Bonuslevel: 155 %
Barriere: 70 %
Ordererteilung: Zeichnung

Bayer Power-Zertifikat

ISIN: DE000SBL2EL7
Emittent: Sal. Oppenheim
Basiswert: Bayer
Zeichnungsfrist: 28.11. bis 22.12.2005
Laufzeit: 27.06.2011
Partizipation: 140 %
Barriere: 70 %
Ordererteilung: Zeichnung

Was Anleger am Laufzeitende zurückgezahlt bekommen, wenn der Aktienkurs bei ... Euro steht

| Aktienkurs | 20,00 | 24,00 | 28,00 | 32,00 | 36,00 | 40,00 | 44,00 | 48,00 | 52,00 |
|---|-------|-------|-------|-------|-------|-------|-------|-------|-------|
| Bonus Zertifikat berührt die Barriere | 20,00 | 24,00 | 28,00 | 32,00 | 36,00 | 40,00 | 44,00 | 48,00 | 52,00 |
| Bonus Zertifikat berührt die Barriere nicht | – | 49,60 | 49,60 | 49,60 | 49,60 | 49,60 | 49,60 | 49,60 | 52,00 |
| Power Zertifikat berührt die Barriere | 20,00 | 24,00 | 28,00 | 32,00 | 37,60 | 43,20 | 48,80 | 54,40 | 60,00 |
| Power Zertifikat berührt die Barriere nicht | – | 32,00 | 32,00 | 32,00 | 37,60 | 43,20 | 48,80 | 54,40 | 60,00 |

Quelle: DAB bank; alle Angaben in Euro; Annahme: Kurs bei Laufzeitbeginn bei 32 Euro

Weitere Informationen unter:
Expertenteam@investor.de

Oder Infos über:
www.dab-bank.com
0 18 02 / 25 45 04

(6 Cent pro Anruf aus dem Festnetz der Deutschen Telekom AG. Die Preise anderer Anbieter können davon abweichen.)



»Als Investment für die europäischen Aktienmärkte zählt das Merrill Lynch Europe 1 Index Zertifikat zu den Spitzenprodukten.«

Christian Krieg
Leiter Produkte der DAB bank

Paket 2 Europäische Zertifikate



Zertifikate

[Rubrik]

Europas Aktien-Elite in einem Zertifikat

Der Europe 1 Index, der europäische Kaufempfehlungen von Merrill Lynch bündelt, schlägt alle großen Europa-Indizes. Er ist deshalb ein Top-Investment und ein Muss für jedes Portfolio.

Aktien, die im Wert zulegen, gibt es immer, selbst in der schlimmsten Baisse. Aber wie den Überblick behalten und diese Gewinertitel herausfiltern? Als Privatanleger ist dies unmöglich. Leisten können dies nur große Analyseabteilungen von Banken und Investmenthäusern, wo sich tagtäglich zig Experten ausschließlich mit der Suche nach unterbewerteten Titeln beschäftigen. Sind sie auf ein Papier mit Nachholbedarf gestoßen, sprechen sie eine Kauf-Empfehlung aus.

Lohnende Aktienausswahl

Besonders treffsicher erwiesen sich dabei die europäischen Aktienanalysten von Merrill Lynch. Die als Merrill Lynch Europe 1 Index gebündelten Kaufempfehlungen verbesserten sich seit Oktober 2000 jährlich um 9,6 Prozent. In der gleichen Zeit haben alle vier europäischen Standardindizes an Wert verloren. Oder anders ausgedrückt: Ein Anleger, der am 16. Oktober vor fünf Jahren 10.000 Euro in den Merrill Lynch Europe 1 Index investiert hätte, könnte nun auf einen Depotwert von 15.679 Euro blicken. Ein Investment in gleicher Höhe in den Dow Jones STOXX 50SM Index wäre dage-

Das Wichtigste in Kürze

- Jährlich eine um 16 Prozent bessere Performance gegenüber dem DJ Euro STOXX 50SM Index durch ein aktives Topmanagement.
- Die Rendite wird nicht mit einem zusätzlichen Risiko »erkaufte«. Die Schwankungen des Merrill Lynch Europe 1 Index sind geringer als bei den europäischen Vergleichsindizes.
- Der Merrill Lynch Europe 1 Index beinhaltet Kaufempfehlungen der europäischen Aktienexperten von Merrill Lynch.
- Merrill Lynch zählt mit seinem Research zu den weltweit führenden Investmenthäusern. Das Europe 1 Index Zertifikat profitiert davon.

Foto: iStockphoto

gen auf 6.654 Euro gesunken. Teilhaben am Merrill Lynch Europe 1 Index, der zurzeit Titel wie Allianz, Michelin, GlaxoSmithKline oder OMV beinhaltet, können Privatanleger nun über das Merrill Lynch Europe 1 Zertifikat. Das Zertifikat ist ideal für alle, die in europäische Aktien investieren wollen.



Info

Europe 1 Index Zertifikat

| | |
|------------------|--|
| ISIN: | DE000A0F3MM3 |
| Emittent: | Merrill Lynch |
| Basiswert: | Merrill Lynch Europe 1 Index (beinhaltet Kauf-Empfehlungen des europäischen Aktienresearch von Merrill Lynch) |
| Partizipation: | 1:1 |
| Zeichnungsfrist: | 05.12. bis 28.12.2005 |
| Emissionspreis: | 102 % (inkl. 2 % Agio) |
| Laufzeit: | 05.01.2006 bis 05.01.2011 |
| Orderteilung: | Zeichnung |

Weitere Informationen unter:
Expertenteam@investor.de

Oder Infos über:

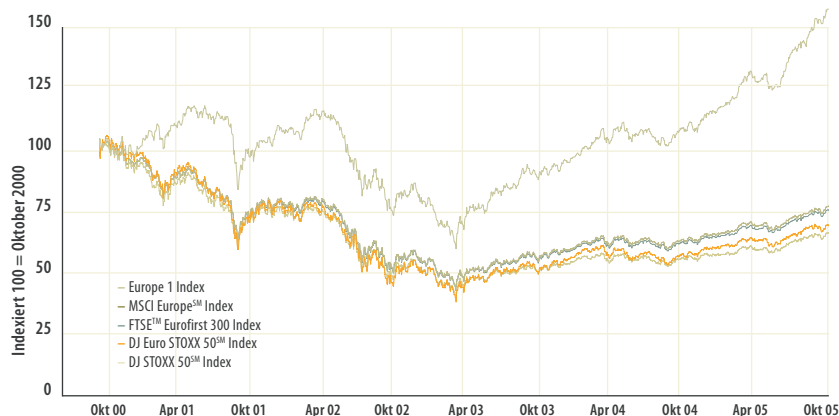
www.dab-bank.com

0 18 02 / 25 45 04

(6 Cent pro Anruf aus dem Festnetz der Deutschen Telekom AG. Die Preise anderer Anbieter können davon abweichen.)

Deutlich besser als die europäischen Flaggschiffe

Seit seiner Auflegung im Oktober 2000 verbessert sich der Merrill Lynch Europe 1 Index jährlich um 9,6 Prozent. Alle vier europäischen Standardindizes haben im gleichen Zeitraum an Wert verloren und notieren nach wie vor im Minus.



Quelle: Merrill Lynch



Paket 3 Power-Zertifikat auf den Nikkei-Index



Jörg Kukies
Goldman Sachs

»Nach den Wahlen in Japan können dort Reformen umgesetzt werden. Setzen Sie darauf – mit Hebel und Teilabsicherung.«

Japan – Land der aufgehenden Kurse

Das Tal der Tränen hat Japan hinter sich gelassen. Nach 15 Jahren Flaute geht es wieder aufwärts – die Aktienkurse haussieren. Höchste Zeit sich als Anleger zu positionieren.

Die Kurse am Kabuto-cho, wie Tokios Börse auch genannt wird, erreichen den höchsten Stand seit fünf Jahren. Seit Mai 2005 steigen die Aktien ohne größeren Rückschlag. Dies ist der Lohn für eine Wirtschaft, die nach 15 Jahren der Stagnation, Rezession und Deflation wieder in Schwung kommt. Fast unbemerkt fand Japan den Weg aus der Krise. Dabei vollzog die nach wie vor zweitgrößte Wirtschaftsnation auf dem Globus einen epochalen Kulturwechsel. Eine opferbereite Bevölkerung akzeptiert nicht nur harte Reformen, sondern sie drängt sogar darauf. Dieses Umdenken ver-

half Premierminister Junichiro Koizumi im September bei den vorgezogenen Wahlen zu einem furiosen Sieg. Er machte Wahlkampf mit der Privatisierung der Postbank und der Kappung althergebrachter Privilegien in Wirtschaft und Politik.

Dauerhafter Aufschwung
In diesem Stimmungswandel fassen die Konsumenten wieder Mut und kaufen nach Jahren der Zurückhaltung wieder ein. Das ist ein gravierender Unterschied



Das Wichtigste in Kürze

- Nach einer jahrzehntelangen Dauerkrise steht Japans Wirtschaft vor dem Comeback.
- Mit dem Power Zertifikat von Goldman Sachs auf den Nikkei investieren Anleger in alle japanischen Blue-chips mit nur einem Zertifikat.
- Überproportionale Partizipation von 150 Prozent an der positiven Indexperformance.
- Das Zertifikat bietet einen Kapitalschutz bei Kursrückschlägen bis 30 Prozent im Nikkei-Index.

zu den zurückliegenden Konjunkturerholungen. Da wurden gewaltige Mittel als »Beton-Geld« in fragwürdige Infrastrukturprojekte gepumpt. Die so initiierten Aufschwünge fielen schon bald wieder in sich zusammen. Nun steht Japan vor einem dauerhaften Aufschwung. Fazit: Mit dem Power-Zertifikat auf den Nikkei von Goldman Sachs können Anleger mit Sicherheit auf das Comeback von Japan setzen.

Langfristiger Abwärtstrend angekratzt

In der Zeit von 1990 bis 2003 büßte der Nikkei rund 80 Prozent ein. Jetzt fasst die Wirtschaft nach 15 Jahren Stagnation und Rezession wieder Tritt. Die Widerstandslinie im Nikkei wurde überschritten. Weitere Kurssteigerungen sind wahrscheinlich.



Quelle: DAB bank



Info

Nikkei Power-Zertifikat

| | |
|------------------|-------------------------|
| ISIN: | DE000GS8T2Q6 |
| Emittent: | Goldman Sachs |
| Basiswert: | Nikkei 225 Index |
| Zeichnungsfrist: | 21.11. bis 16.12.2005 |
| Emissionspreis: | 101 % (inkl. 1 % Agjo) |
| Laufzeit: | 20.12.2010 |
| Kapitalschutz: | 30 % vom Ausgangsniveau |
| Partizipation: | 150 % |
| Ordererteilung: | Zeichnung |

Weitere Informationen unter:
Expertenteam@investor.de

Oder Infos über:
www.dab-bank.com
0 18 02 / 25 45 04

(6 Cent pro Anruf aus dem Festnetz der Deutschen Telekom AG. Die Preise anderer Anbieter können davon abweichen.)



»Für den Vermögensaufbau mit einem Sparplan ist der DWS Global Value mit seinem ausgewogenen Chancen-Risiko-Verhältnis ideal.«

Stefan Lettmeier
Bereichsleiter Kundenservice der DAB bank

Paket 4 DWS Global Value Fonds

Werthaltiges jetzt mit besonders niedrigem Agio kaufen. Rabatt-Aktion vom 28. November 2005 bis 9. Januar 2006.



Fonds [Rubrik]

Wahre Werte lohnen sich für das Depot

Trotz Baisse legt der DWS Global Value seit seiner Auflegung im Juni 2001 um rund 30 Prozent zu. Sein Vergleichsindex notiert noch im Minus. Ein idealer Fonds für den Vermögensaufbau.

Das Weihnachtsgeld ist gerade auf dem Konto eingegangen und soll möglichst werthaltig angelegt werden? Dann ist der Global Value Fonds von der DWS ein passendes Investment. Der Fonds hat seit Auflegung im Juni 2001 um rund 30 Prozent zugelegt und schneidet damit deutlich besser ab als sein Vergleichsindex (Benchmark), denn der MSCI World Value Index notiert noch im Minus. Den Erfolg des Fonds bringt eine Value-Strategie. Die Fondsmanager agieren dabei bewusst sehr langfristig und setzen konsequent auf unterbewertete Aktien. Der große Vorteil dieser Strategie: In unruhigen Börsenzeiten können sich Substanzwerte besser behaupten als reine Wachstumstitel. Trotz des geringeren Risikos brauchen Anleger auf Gewinne nicht zu verzichten, das zeigen die Ergebnisse der zurückliegenden Jahre. Den beiden unabhängigen Ratingagenturen S&P und Morningstar ist dies jeweils fünf Sterne und somit die Bestnote wert.

Aktien mit Nachholpotenzial

Auf der Suche nach Fonds-Kandidaten werden die Experten der DWS derzeit vor allem in den Branchen Energie, Rohstoffe, Finan-

zen und Versorger fündig. Hier sind besonders häufig Aktien mit einer hohen Dividendenrendite, stabilen Geldflüssen sowie einem soliden und beständigen Wachstum vertreten. Aber auch so genannte

Turn-Around-Werte kommen

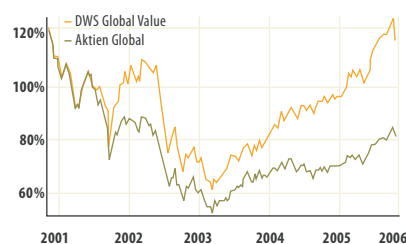
für den Global Value Fonds in Betracht. Diese Aktien sind wegen ihrer schlechten Geschäftsentwicklung in der Vergangenheit in ihrem Kurs stark gedrückt und weisen somit ein großes Erholungspotenzial auf.

Fazit: Der Fonds eignet sich sehr gut als Basisinvest-



Um Klassen besser

Der DWS Global Value legt seit Auflegung kräftig zu. Der Vergleichsindex notiert nach wie vor im Minus.



Quelle: DAB bank

Das Wichtigste in Kürze

- Weltweit anlegender Fonds mit einem sehr guten Chancen-Risiko-Verhältnis. Er eignet sich dadurch ideal für den Vermögensaufbau.
- Die Ratingagenturen S&P und Morningstar vergeben mit jeweils fünf Sternen die Bestnoten.
- Die DAB bank bietet den DWS Global Value jetzt mit einem besonders günstigem Agio an.
- Der DWS Global Value wird von Deutschlands führender Fondsgesellschaft aufgelegt.

Foto: iStockphoto

ment. Durch sein geringes Risiko bei gleichzeitig lohnenden Ertragschancen ist der DWS Global Value Fonds ein ideales Instrument für den Vermögensaufbau, besonders in der Zeit vom 28. November 2005 bis 9. Januar 2006. Da bietet die DAB bank den Fonds mit einem Aktions-Rabatt auf den Ausgabeaufschlag von 50 Prozent an.



Info

DWS Global Value

| | |
|---------------------|---|
| ISIN: | LU0133414606 |
| Gesellschaft: | DWS |
| Anlageschwerpunkt: | Welt |
| Fondsvolumen: | 609 Millionen Euro |
| Wertentwicklung: | Fonds Sektor |
| | 12,4 % 12,2 % (6 Monate) |
| | 23,5 % 19,1 % (1 Jahr) |
| | 68,6 % 41,5 % (3 Jahre) |
| Reguläres Agio: | 5 % |
| DAB Aktions-Rabatt: | 50 % (2,5 % Agio) |
| Gebühren: | 1,45 % pro Jahr plus Erfolgsbeteiligung |
| S&P Fund Stars: | ★★★★★ |
| Morningstar: | ★★★★★ |

Weitere Informationen unter:
Expertenteam@investor.de

Oder Infos über:

www.dab-bank.com

0 18 02 / 25 45 04

(6 Cent pro Anruf aus dem Festnetz der Deutschen Telekom AG. Die Preise anderer Anbieter können davon abweichen.)



»Vermögensaufbau mit Aktien-Neuemissionen und Private-Equity-Fonds ist wieder im Kommen.«

Jan Ebberg

Produktmanager geschlossene Fonds der DAB bank

Früher Anleger kriegt den Gewinn

Neuemissionen lohnen sich. Allerdings ist die Zuteilung oft ein Lotteriespiel. Sicher ist dagegen der vorbörsliche Kauf über den DAB Pilothandel. Private-Equity-Fonds sind eine Alternative.



Startschuss für eine neue Aktie. Für Anleger die Chance auf Gewinne

Fast waren Anleger an alte, längst vergangenen geglaubte Zeiten erinnert. Die Aktie von ErSol schoss am ersten Handelstag um rund 55 Prozent nach oben, Conergy verbesserte sich bei ihrem Debüt um 32 Prozent, bei Q.Cells war es ein Plus von 23 Prozent, Interhyp gewann 21 Prozent und auch andere Börsenneulinge führten sich prächtig auf dem Parkett ein (siehe Tabelle auf dieser Seite). Mit Neuemissionen war 2005 wieder richtig Geld zu verdienen.

DAB Pilothandel

Doch Börsendebütanten sind keine Selbstläufer. Eine Entscheidungshilfe bei der Frage »Zeichnen, nicht zeichnen oder vorbörslich kaufen?« bietet Anlegern der DAB Pilothandel (gemeinsam mit dem Wertpapierhandelshaus Lang & Schwarz). Hier haben Investoren die Möglichkeit, früh den

Trend einer Neuemission auszumachen. Drei Szenarien können sich dabei ergeben. Erstens: Die Neuemission wird außerbörslich bereits über der so genannten Bookbuilding-Spanne (zwischen zwei bestimmten Kursen wird der spätere Zeichnungspreis festgelegt) gehandelt. In diesem Fall lohnt sich für den Anleger die Zeichnung, da bei einer Zuteilung Kursgewinne am ersten Handelstag sehr wahrscheinlich sind. Zweitens: Das IPO (Initial Public Offering) notiert vorbörslich unterhalb der Preisspanne. Dann besteht zwar die Chance günstiger als über eine Zeichnung einsteigen zu können, aber es gibt auch das Risiko, dass die neue

Das Wichtigste in Kürze

- Neuemissionen als langfristige Kapitalanlage sind sinnvoll. Aktien können mit einem Bewertungsabschlag erworben werden.
- Bei hoher Nachfrage nach Neuemissionen gleicht die Zuteilung einem Lotteriespiel.
- Sicher bekommen Anleger Aktien bereits vor dem Börsengang im DAB Pilothandel.
- Wer bereits vor dem Börsengang vom Erfolg eines Unternehmens profitieren will, steigt bei Private-Equity-Fonds ein.

Aktie nach dem Börsengang im Kurs fällt. Nur wer von der Qualität eines Wertes 100-prozentig überzeugt ist, sollte in solch einer Situation den DAB Pilothandel zum Einstieg nutzen. Drittens: Im DAB Pilothandel bewegt sich der Kurs der Neuemission innerhalb der Zeichnungsspanne. Bei dieser Konstellation ist der Kauf der neuen Aktie über den DAB Pilothandel für all jene Investoren

► Fortsetzung auf Seite 14

Meist kräftige Zeichnungsgewinne am ersten Börsentag

| Unternehmen | WKN | Emissionsdatum | Performance +1 Tag | Aktienkurs (31.10.2005) | Aktienperformance bis (31.10.2005) |
|------------------|--------|----------------|--------------------|-------------------------|------------------------------------|
| Paion | A0B65S | 11.02.05 | 0,00 % | 7,95 € | -0,63 % |
| Premiere | PREM11 | 09.03.05 | 8,93 % | 24,01 € | -14,25 % |
| Conergy | 604002 | 17.03.05 | 31,48 % | 85,50 € | 58,33 % |
| MTU Aero Engines | A0D9PT | 06.06.05 | 4,24 % | 24,25 € | 15,48 % |
| Frimag | 637262 | 21.06.05 | 8,46 % | 6,44 € | -0,92 % |
| ifa systems | 783078 | 11.07.05 | 10,95 % | 31,10 € | 1,97 % |
| net mobile | 813785 | 12.07.05 | 27,06 % | 10,20 € | 20,00 % |
| Interhyp | 512170 | 29.09.05 | 21,43 % | 50,00 € | 19,05 % |
| ErSol | 662753 | 30.09.05 | 54,76 % | 43,30 € | 3,01 % |
| Q.Cells | 555866 | 05.10.05 | 22,63 % | 45,80 € | 20,53 % |
| HCI Capital | A0D9Y9 | 06.10.05 | 0,00 % | 16,30 € | -20,49 % |
| Tipp 24 | 784714 | 12.10.05 | -2,44 % | 20,60 € | 0,49 % |
| Sunline | A0BMP0 | 20.10.05 | 13,21 % | 6,28 € | 18,49 % |
| Design Bau | 620833 | 25.10.05 | 2,60 % | 20,25 € | 1,25 % |
| Lloyd Fonds | 617487 | 28.10.05 | -2,50 % | 15,50 € | -3,13 % |

Quelle: DAB bank; Stand 31.10.2005; bei der DAB bank zur Zeichnung angeboten

Activest GlobalSelect:

Die weltweit aussichtsreichsten Aktien in einem ausgezeichneten Fonds – das Basisinvestment für jeden Anleger. Sprechen Sie mit Ihrem Anlageberater oder informieren Sie sich direkt – unter www.activest.com/fondsinfo oder Tel. +49 (0)180 3/76 77 78*

Wertentwicklung 1 Jahr

+22,3%

Umfasst den Zeitraum 24.09.2004 – 27.09.2005. Wertentwicklung nach BVI-Methode, d.h. ohne Berücksichtigung des Ausgabeaufschlags. Vergangenheitswerte bieten keine Gewähr für die Zukunft.

Mehrfach ausgezeichnet!

★★★★★ S&P Fund Stars
★★★★★ Morningstar Rating™
A S&P Fund Management Rating
Fonds-Rating 09/2005

Eine aktive Fondsgesellschaft kennt bei Ihrer Rendite keine Grenzen.

Die aktive Fondsgesellschaft.

Activest

Activest GlobalSelect – WKN 632513 ISIN LU0126699502

Auflegende Fondsgesellschaft: Activest Investmentgesellschaft Luxembourg S.A. Verkaufsprospekte bei Activest oder Ihrem Anlageberater.

*9 Cent je angefangene 60 Sekunden bei Inlandsgesprächen aus dem Festnetz der Deutschen Telekom (Stand 10/2005).

Ein Unternehmen der HVB Group

Neuemissionen

ratsam, welche die Aktie sicher erwerben und nicht auf eine Zuteilung spekulieren wollen.

Neuemissionen als Kapitalanlage

Grundsätzlich sind Börsendebütanten durchaus lohnend für eine langfristige Kapitalanlage. Um eine Neuemission für Investoren interessant zu machen, wird häufig ein Bewertungsabschlag gegenüber vergleichbaren Unternehmen der Branche vorgenommen. Die frischen Aktien werden quasi mit einem Discount verkauft. Dies macht sie nicht nur wegen möglicher Zeichnungsgewinne reizvoll, sondern birgt ein nachhaltiges Kurssteigerungspotenzial.

Investor der ersten Stunde

Ein noch früherer Einstieg ist über so genannte Private-Equity-Fonds möglich. Diese Fonds beteiligen sich an Unternehmen schon ab der Gründung (siehe Kastentext). Der Gang an die Börse ist in diesem Fall häufig der Abschluss des Investments. Wenn andere auf eine Zuteilung hoffen, haben dann die ersten Investoren in aller Ruhe bereits ihr Geld verdient.

Wahrscheinliche Börsengänge 2006

| Unternehmen | Branche |
|-----------------------------------|----------------------|
| Neosino | Nanotechnologie |
| Springer Science + Business Media | Verlag |
| Talanx (HDI/Hannover Rück) | Versicherung |
| CBR Holding | Mode |
| Kabel Deutschland | Kabel-TV |
| Nileg/GAGFAH | Immobilien |
| Cognis | Chemie |
| Gardena | Gartengeräte |
| Eppendorf | Medtech. u. Healthc. |
| Ista | Energie-Abrechnung |
| Air Berlin | Luftverkehr |
| Primion Technology | Zeiterfassung |

Quelle: DAB bank

► Fortsetzung von Seite 12
Früher Anleger kriegt den Gewinn

Je eher, desto besser

Exit. Die Börsen-Premiere stellt häufig den Abschluss einer Private-Equity-Anlage dar, den Ausgang sozusagen. Dann haben die ersten Investoren bereits ihr Geld verdient.



Auch Microsoft begann einmal in bescheidenen Verhältnissen. Bill Gates tüftelte in kargen Räumen an seinem Computer herum. Eine Beteiligung von einigen Prozent wäre da sehr günstig zu haben gewesen. Was folgte, war ein sagenhafter Aufstieg. Microsoft ist heute ein Weltunternehmen und ein paar Prozent sind Milliarden wert.

Frühe Beteiligung

Darauf hoffen alle Venture-Capital-Gesellschaften. Sie suchen junge Firmen mit Entwicklungspotenzial. Haben sie eine interessante Geschäftsidee ausgemacht, dann beteiligen sie sich an dem neuen Unternehmen und haben so die Chance, am künftigen Wachstum teilzuhaben. Ist der Gründer tatsächlich erfolgreich, steht in einigen Jahren vielleicht ein Börsengang an. Durch den Verkauf von Aktien bekommt die Venture-Capital-Firma ihren Einsatz und in der Regel auch eine satte Rendite zurück.

Dachfonds senken das Risiko

Der Einstieg bei einem sehr jungen Unternehmen birgt jedoch Risiken: Eine Geschäftsidee muss nicht zwingend aufgehen und ein Anleger kann, im Gegensatz zu einem börsennotierten Unternehmen, nicht jederzeit aussteigen. Um das Risiko zu mindern, sollten Privatanleger deshalb in spezielle Dachfonds investieren. Diese beteiligen sich nicht direkt an Unternehmen, sondern

kaufen aussichtsreiche Private-Equity-Fonds. Dieses Konzept verfolgt auch der HCI Private Equity V Fonds. Die erfahrenen Dachfondsmanager investieren in sechs bis zehn internationale Top-Zielfonds, die sich an 150 bis 200 jungen, aber auch an etablierten Unternehmen beteiligen. So wird eine optimale Risikostreuung und Planbarkeit der Rendite erreicht. Bei HCI geht dieses Vorgehen auf. Die vier erfolgreichen Vorgängerfonds haben bereits umfangreiche Ausschüttungen vorgenommen.



Info

HCI Private Equity V Fonds

| | |
|--------------------------------|--|
| Initiator: | HCI Capital AG |
| Beteiligungsform: | Beteiligung als Kommanditist über Treuhänder |
| Anlagegegenstand: | 6 bis 10 Private-Equity- und Venture-Capital-Fonds |
| Fondsvolumen: | 25 Millionen Euro |
| Mindestbeteiligung: | 15.000 Euro |
| Zeichnungsfrist: | voraussichtlich bis 30.06.2006 (vorzeitige Schließung möglich) |
| Gestaffelte Einzahlung: | 30 % plus 5 % Agio bei Beitritt 30 % zum 10.12.2006 20 % zum 30.12.2007 und zum 30.12.2008 |
| Laufzeit: | 10 Jahre bis zum 31.12.2016 (vier Verlängerungsoptionen um jeweils ein Jahr) |

Weitere Informationen unter:

Jan.Ebberg@investor.de

Oder Infos über:

www.beteiligungen.dab-bank.com

0 18 02 / 25 45 04

(6 Cent pro Anruf aus dem Festnetz der Deutschen Telekom AG. Die Preise anderer Anbieter können davon abweichen.)

Dynamisch und konservativ den DAX geschlagen

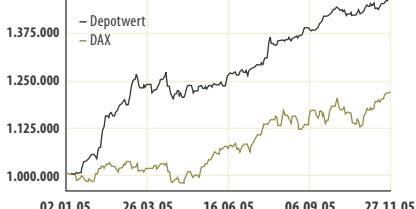


Der Depot-Contest (www.depotcontest.de) geht in die finale Runde. Noch bis zum Jahresende ringen 40 Vermögensverwalter um die beste Performance. In der chancenorientierten Liga

liegt Anfang November der Verwalter Gebhard & Co. mit plus 44 Prozent vorn.

Stetige Aufwärtentwicklung

Kaum Performance-Schwankungen bei Gebhard & Co. trotz einer risikoreicheren chancenorientierten Strategie.

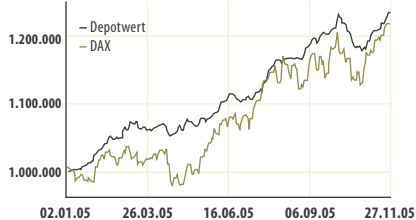


Quelle: DAB bank

Einer der besten Kandidaten in seinem Depot ist der Templeton East Europe Fonds (ISIN: LU0078277505) mit einem Wertzuwachs von rund 30 Prozent. Fingerspitzengefühl bewies das Gebhard-Team auch beim AXA Rosenberg Japan Fonds (IE0031069721). Seit der Aufnahme ins Portfolio verbesserte er sich um etwa 25 Prozent. Ruhiger geht es in der konservativen Liga zu. Dort führen Huber, Reuss & Kollegen.

Performanceknick im Herbst

Die Vermögensverwalter Huber, Reuss & Kollegen schneiden mit konservativer Ausrichtung besser als der DAX ab.



Quelle: DAB bank

Ihr Plus seit Beginn: knapp 21 Prozent. In ihrem Portfolio findet sich unter anderem der von Standard & Poor's mit fünf Sternen ausgezeichnete europäische Spitzenfonds Europa Aktienfonds Ulm FP (DE0009795831).

Das NEUE Musterdepot
der DAB bank
www.musterdepot.dab-bank.com

Mix

[Rubrik]

Alles im Blick: das DAB Musterdepot

Kein Wunsch bleibt offen beim Musterdepot der DAB bank. Notizen können hinterlegt und Daten in Excel-Listen übertragen werden.




Foto: DAB bank

Die Kursentwicklung der eigenen Depotpositionen immer genau verfolgen können

Erfolgreiche Börsianer zeichnen sich dadurch aus, dass sie jederzeit im Detail Bescheid wissen über ihre Portfoliowerte. Das neue Musterdepot der DAB bank im Internet erfasst in neuem Design die wichtigsten Eckdaten wie Depotwert, Liquidität sowie Gesamtgewinn und -verlust auf einen Blick. Schnell und komfortabel lässt sich zu je-

dem Titel der entsprechende Chart aufrufen. In einem individuell editierbaren Notizfeld können Nachrichten, Gerüchte, wichtige Termine oder besondere Kursmarken eingetragen werden. Wem das noch nicht reicht, der kann die Daten seines Depots sogar in eine separate Excel-Datei exportieren und dort weiterverarbeiten.

Impressum

Herausgeber: DAB bank AG,
Landsberger Str. 428, 81241 München

Chefredaktion: Andreas Raschdorf

Redaktion: Niki Bat, Stefan Barthel, Thomas Bauer, Jan Ebbert, Andreas Kasbauer, Florian Kayl, Christian Krieg, Axel Müller, Annette Fischer, Thomas Wagner

Koordinator: Thomas Heger

Satz & Layout: Stephanie Villiger

Erscheinungsweise: monatlich

Kosten: Porto- und Bearbeitungspauschale 24 Euro im Jahr bei postalischem Versand,

bei Onlinebezug kostenlos. Versand nur an Kunden der DAB bank AG.

E-Mail: Redaktion@investor.de

Telefon: 089/65 12 85 12

Die Redaktion bezieht Informationen aus Quellen, die sie als vertrauenswürdig erachtet. Eine Gewähr hinsichtlich Qualität und Wahrheitsgehalt dieser Informationen besteht jedoch nicht. Alle Produktangaben dienen nur der Unterstützung Ihrer selbständigen Anlageentscheidung und stellen keine Empfehlung oder Beratung der DAB bank dar. Die dargestellten Produktinformationen erheben keinen Anspruch auf Vollständigkeit oder Richtigkeit. Maßgeblich sind allein die Anlage-/Emissionsbedingungen in den gesetzlichen Verkaufsunterlagen, die Sie auf der Website der Anlagegesellschaft sowie auf unserer Website einsehen und ausdrucken können oder in Schriftform bei der Anlagegesellschaft oder kostenlos auch von Ihrer DAB bank erhalten. Bitte lesen Sie den Verkaufsprospekt sorgfältig, bevor Sie eine Anlageentscheidung treffen.

DIREKTE PARTIZIPATION AN DEM FÜHRENDEN ROHSTOFFINDEX



Ab sofort können Anleger mit der neuen Serie von währungsgesicherten Open-End-Zertifikaten auf den GSCI® Excess Return (ER) Gesamtindex oder auf einen der GSCI® ER Subindizes an der Entwicklung des Rohstoffmarktes im Ganzen oder an der Entwicklung einzelner Rohstoffkategorien, bzw. an einer Kombination einzelner

Rohstoffkategorien, teilhaben, ohne dabei das US-Dollar/Euro-Währungsrisiko tragen zu müssen. Gerne stellen wir Ihnen weitere Informationen zur Verfügung. Bestellen Sie einfach unverbindlich und kostenlos die Info-Broschüre unter der Telefonnummer 0800-67-46367.

| NEU: ZWÖLF OPEN-END-ZERTIFIKATE AUF DIE GSCI® INDIZES | | | | | | |
|---|-----------------------------------|---|-------|----------------------------------|--|---|
| WKN | Basiswert Index | Rohstoffmarkt | Ratio | Indexstand 22.11.05 in USD | Geldkurs Zertifikat 22.11.05 in EUR | Management- gebühr p.a. (z. Zt.) |
| GS8T6V | GSCI® ER Index | Gesamtindex | 0,1 | 699,84 | 69,98 | 0,75% |
| GS8T75 | GSCI® Reduced Energy ER Index | Gesamtindex mit halbem Energieanteil | 0,1 | 517,03 | 51,70 | 0,75% |
| GS8T70 | GSCI® Light Energy ER Index | Gesamtindex mit einem Viertel Energieanteil | 0,1 | 378,51 | 37,85 | 0,75% |
| GS8T6Y | GSCI® Energy ER Index | Energie-Rohstoffe | 0,1 | 548,23 | 54,82 | 0,75% |
| GS8T73 | GSCI® Petroleum ER Index | Ölmarkt | 0,1 | 935,75 | 93,58 | 0,75% |
| GS8T6X | GSCI® Crude Oil (WTI) ER Index | Rohöl | 0,01 | 1.036,59 | 10,37 | 0,75% |
| GS8T72 | GSCI® Non-Energy ER Index | Gesamtindex ohne Energie | 0,1 | 211,31 | 21,13 | 0,75% |
| GS8T6Z | GSCI® Industrial Metals ER Index | Industriemetalle | 0,1 | 183,59 | 18,36 | 0,75% |
| GS8T74 | GSCI® Precious Metals ER Index | Edelmetalle | 1,0 | 85,50 | 85,50 | 0,75% |
| GS8T6W | GSCI® Agriculture ER Index | Agrar-Rohstoffe | 1,0 | 57,33 | 57,33 | 0,75% |
| GS8T71 | GSCI® Livestock ER Index | Viehwirtschaft | 0,1 | 407,01 | 40,70 | 0,75% |
| GS8T76 | GSCI® US Grain Commodity ER Index | Getreide-Rohstoffe | 1,0 | 36,05 | 36,05 | 0,75% |

Quelle: Goldman Sachs International. Stand: 22. November 2005

Goldman Sachs International, Zweigniederlassung Frankfurt, MesseTurm, D-60308 Frankfurt/Main. Allein maßgeblich sind nur die endgültigen Angebotsbedingungen vom 15. November 2005 zum Basisprospekt vom 30. September 2005, die bei oben genannter Anschrift kostenlos angefordert werden können. Die vollständige Produktübersicht finden Sie auf www.goldman-sachs.de.

© Goldman Sachs International, 2005. All rights reserved.





Jetzt neu: Über 550 exklusive Prämien für Ihre Kundenempfehlung!

► Besuchen Sie jetzt unseren Online-Prämien-Shop:

Als Kunde der DAB bank profitieren Sie bereits von den vielen Vorteilen des **kostenlosen DAB Depotkontos**. Jetzt haben wir ein weiteres Highlight für Sie: Unser neuer Prämien-Shop bietet Ihnen die Möglichkeit, aus über **550 exklusiven Prämien** die Passende für sich auszuwählen.

Das ist unser Dankeschön, wenn Sie uns erfolgreich weiterempfehlen.

Prämien-Highlights im Winter 2005/2006:

■ Die EUR 50,- Trading-Gutschrift

Mit dieser Gutschrift sichern Sie sich die Flexibilität, die Sie für erfolgreiches Handeln an der Börse benötigen. Die Gutschrift erfolgt automatisch auf Ihr DAB Depotkonto. Barauszahlungen sind nicht möglich.

Zuzahlung: keine



■ BOSCH Design-Körper-Mess-Waage

Gesünder leben – kein Problem! Diese Waage misst nicht nur Ihr Körpergewicht, sondern zudem Ihr Körperwasser und Körperfett zur Kontrolle Ihres Wasserhaushaltes. Die Waage hält Speicherplätze für 10 Personen bereit. Für weitere Vorteile besuchen Sie unseren Prämien-Shop.


Zuzahlung*: keine



■ PHILIPS DVD-Player DVP 3005

Kinoqualität daheim. Der DVP 3005 überzeugt neben seiner hochwertigen Bild- und Tonwiedergabe besonders durch seine vielfältige Format-Wiedergabe. So ist dieser top designte DVD-Player kompatibel mit DVD, DVD+R/+RW, VCD, S-VCD, CD, CDR/RW, MP3-CD, Picture-CD (JPEG). Weitere Features finden Sie in unserem Prämien-Shop.

Zuzahlung*: nur EUR 6,-



■ APPLE iPod nano, 2 GB, weiß

Der iPod nano mit 2 GB (bis zu 500 Songs) ist so flach wie ein Bleistift und bietet alle beliebten iPod-Funktionen in einem unglaublich kompakten Design bei einem Gewicht von nur 42 g. Für weitere Details schauen Sie einfach in unseren DAB Prämien-Shop.

Zuzahlung*: nur EUR 118,-

■ PHILIPS Zapfanlage „PerfectDraft“

Gerade richtig zur Fußball-WM 2006! Verwöhnen Sie sich und Ihre Freunde mit einem frischgezapften Bier zu Hause. Das spezielle PerfectDraft-Kühlsystem kühlt das Bier auf 3 °C und sichert somit 28 Tage optimalen Biergeschmack. Wohl bekomm's!

Zuzahlung*: nur EUR 99,-



■ Siemens Gigaset S450

Das komfortable Telefon in schlankem und modernem Design: reichhaltig ausgestattet mit großem, beleuchtetem Farbdisplay, Komfort-Freisprechen, Telefonbuch für 150 Einträge und Headset-Anschluss. Was dieses Telefon noch zu bieten hat, finden Sie in unserem Prämien-Shop.

Zuzahlung*: nur EUR 17,-



*Zuzahlungspreise Stand 11/2005.

Sie haben Lust auf mehr bekommen?

www.dab-bank.de >> Prämien-Shop

DAB bank



Der DAB Prämien-Shop: Ein neuer Kunde für uns – eine attraktive Prämie für Sie!

Neu:
Über 550
tolle
Prämien

Sie sind von der DAB bank und den vielen Vorteilen überzeugt?
Dann sprechen Sie darüber und empfehlen Sie die DAB bank und
unser kostenloses Depotkonto weiter!

Die Vorteile für Ihre Freunde:

EUR 0,- Depot-Gebühren

EUR 50,- Start-Kapital** auf das neue DAB Depotkonto

2,5 % Zinsen p. a. ab dem ersten Euro, täglich verfügbar, Zinssatz variabel

Die Vorteile für Sie:

Für jeden neuen Kunden erhalten Sie eine von über 550 tollen Prämien,
die Sie selbständig auswählen können.

www.dab-bank.de >> Prämien-Shop

Sprechen Sie mit Ihrer Familie, Ihren Freunden,
Ihren Kollegen und Bekannten über Ihre guten
Erfahrungen. Sie sichern sich so eine attraktive
Prämie und Ihren Freunden die Vorteile des
DAB Depotkontos.

DAB bank AG

Landsberger Str. 428, 81241 München

Postfach 200653, 80006 München

Tel 01802/34 33 43 (6 Cent/Anruf aus Festnetz DTAG)

Fax 089/50 068-2988

E-Mail: informationen@dab.com

Bankleitzahl: 701 204 00

Die Nr. 1 der deutschen Wertpapier-Direktbanken!

Im Mai 1994 wurde die DAB bank als erster Full-Service-Discount-Broker in Deutschland gegründet. Unsere langjährige Erfahrung in Brokerage und Finanzservices hat uns in Deutschland zur Nr. 1 der Direktbanken im Wertpapiergeschäft gemacht, gemessen an Kundenanzahl und Kundenvermögen.

Die Fachpresse ist begeistert:
die DAB bank als Testsieger.



Ausführliche Teilnahmebedingungen unter www.dab-bank.de.

** Aktion gilt bei Eröffnung eines neuen DAB Depotkontos bis 31.03.2006. Rückwirkende Gutschrift gültig für ein Jahr ab Depot-Eröffnung. Verrechnung nur gegen Transaktionsgebühren, exkl. Fremdgebühren und Entgelte für Fondsgeschäfte. Barauszahlung nicht möglich!

www.dab-bank.de

DAB bank